

TAYLOR | sofá



DESCRIÇÃO:

Sofá com estrutura em madeira maciça de reflorestamento certificada, revestida em espuma de poliuretano e recoberta com manta siliconizada. Almofadas de assento em espuma CF7 (D28) apoiadas sobre percintas elásticas de alto retorno, confeccionadas em espuma flexível de poliuretano poliéster de alto desempenho. Almofada de apoio (traseira) no encosto, em flocos de espuma envolta em manta siliconizada, almofadas de encosto (frente) em fibra siliconizada de alto retorno. Pés em aço revestidos de lâmina pré-composta de linheiro.

Base disponível em:

- Lâminas pré-compostas (lâminas naturais e especiais não são permitidas);
- Laca acetinada, brilho, emborrachada, fosca e microtextura.
- Pintura eletrostática (conforme mostruário francchino)

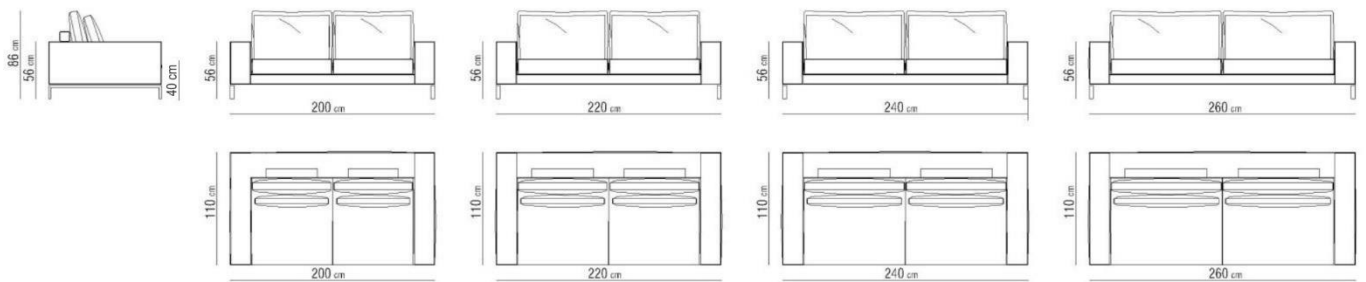
OBS:

- O puff com rodizio é embutido, deixando a estrutura a 1,5 cm do chão.

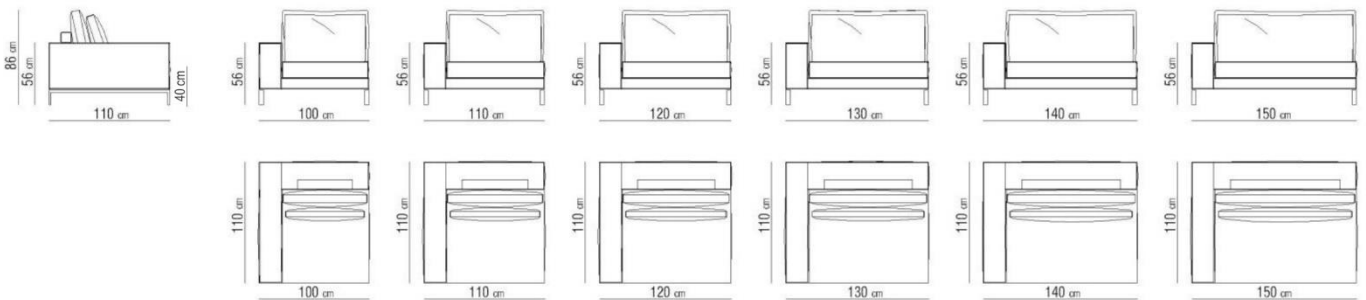
TAYLOR | sofá

MODULAÇÕES:

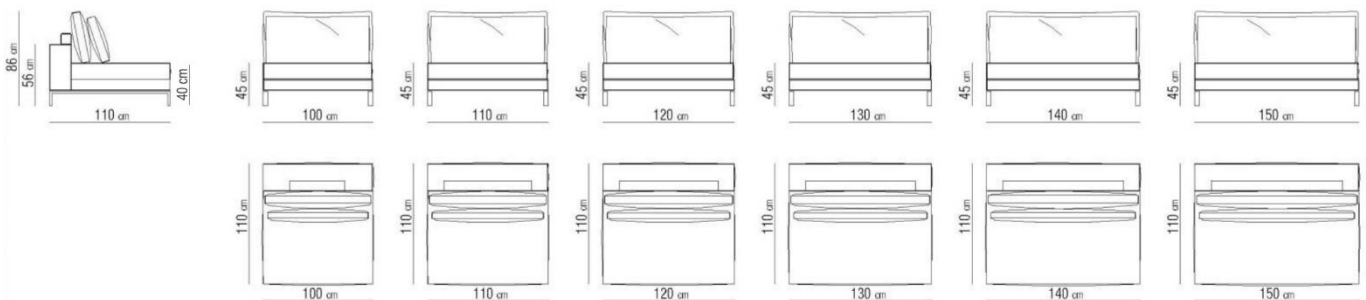
Módulo inteiro:



Módulo com braço:

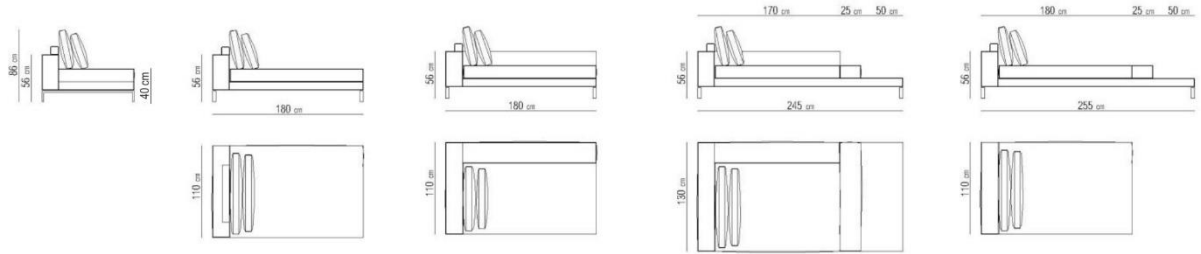


Módulo sem braço:

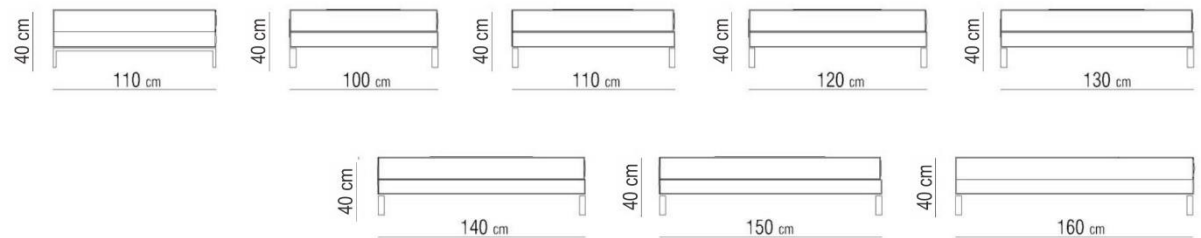


TAYLOR | sofá

Chaise:



Puff:



Puff com rodizio:

